


KPM KIT POMPA + MOTORE

PUMP + MOTOR



Tutti i Kit KPM sono forniti con:

- Motore a 4 poli (1450 giri/min) anodizzato
- Pompa alta pressione (ingresso acqua max 40°C)
- Regolatore di pressione
- Manometro





All models are supplied with:

- Anodized 4-pole motor (1450 rpm)
- High pressure piston pumps (inlet max water temperature 40°C)
- Professional unloader valve
- Pressure gauge

CODICE CODE	MODELLO MODEL		POMPA PUMP	ALIMENTAZIONE SUPPLY VOLTAGE			BAR	LT/H	RPM	⚡		KG
				Ph	V	Hz				HP	kW	
000165	KPM	160/15	Comet FW2	3	400	50	160	900	1450	5,5	4	36
000166			Interpump serie 58 EV									30
000113			Interpump serie 47									36
000172	KPM	160/21	Comet FW2	3	400	50	160	1260	1450	7,5	5,5	60
000170			Interpump serie 59 EV									55
000171			Interpump serie 47									60
000169	KPM	200/15	Comet FW2	3	400	50	200	900	1450	7,5	5,5	60
000168			Interpump serie 58 EV									54
000167			Interpump serie 47									60
000174	KPM	200/21	Comet FW2	3	400	50	200	1260	1450	10	7,5	65
000173			Interpump serie 47									
000176	KPM	200/30	Comet TW	3	400	50	200	1800	1450	15	11	75
000175			Interpump serie 66									
000178	KPM	350/18	Comet TW	3	400	50	350	1080	1450	17	12,5	80
000177		300/21	Interpump serie 66				300	1260				
000179		400/18	Interpump serie 66				400	1080				
000181	KPM	500/15	Comet TW	3	400	50	500	900	1450	17	12,5	80
000180			Interpump serie 66									

EQUIPAGGIAMENTO OPTIONAL OPTIONAL EQUIPMENT

CODICE CODE	DESCRIZIONE DESCRIPTION	PER MODELLI FOR MODELS	
000255	Maggiorazione per motore elettrico con giunto interno <i>Increase for electric motors with internal flexible joint</i>	7,5 HP	
000253		10 HP	
000254		15 HP	
000260	Maggiorazione per aggiunta quadro elettrico c/spengimento automatico temporizzato <i>Increase for electric box with stop automatic temporizet</i>	5,5 HP	
000261		7,5 HP	
000262		10 HP	
000263		15 HP	
000264		17 HP	

